



## POWER SAFE

### Safety Breaker

เพราะชีวิต...หาเปลี่ยนใหม่ไม่ได้

อุปกรณ์ตัดไฟอัตโนมัติที่เน้นความปลอดภัยในการใช้งาน ป้องกันความเสียหายที่เกิดจากความผิดพลาดของระบบไฟฟ้า ปกป้องชีวิต ทรัพย์สินและสิ่งของมีค่า พร้อมอุปกรณ์ตู้ไฟที่มีดีไซน์ หลากหลายประเภท ในการเลือกใช้ให้เหมาะสมกับทุกๆ สถานที่ โดยอุปกรณ์ทุกชิ้นเน้นถึงความปลอดภัยในการออกแบบ และใช้งานอย่างคงทน



ผ่านการทดสอบโดยศูนย์เชี่ยวชาญเฉพาะด้านเทคโนโลยีไฟฟ้ากำลัง  
คณะวิศวกรรมศาสตร์ จุฬาลงกรณ์มหาวิทยาลัย

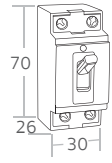
Product                      Cat.No.                      Description                      Pack                      Price                      Dimension (mm.)

**เซฟตี้เบรกเกอร์ ป้องกันไฟเกิน มีสัญญาณไฟสีฟ้า/Safety Breaker 2P 1E with Blue Lamp**



ป้องกันไฟเกิน

<input type="radio"/>	<b>SB-N10L</b>	10A , 230VAC , I <sub>c</sub> = 1.5/2.5 kA	20/120	<b>130.-</b>
<input type="radio"/>	<b>SB-N16L</b>	16A , 230VAC , I <sub>c</sub> = 1.5/2.5 kA	20/120	<b>130.-</b>
<input type="radio"/>	<b>SB-N20L</b>	20A , 230VAC , I <sub>c</sub> = 1.5/2.5 kA	20/120	<b>130.-</b>
<input type="radio"/>	<b>SB-N25L</b>	25A , 230VAC , I <sub>c</sub> = 1.5/2.5 kA	20/120	<b>130.-</b>
<input type="radio"/>	<b>SB-N32L</b>	32A , 230VAC , I <sub>c</sub> = 1.5/2.5 kA	20/120	<b>130.-</b>
<input type="radio"/>	<b>SB-N40L</b>	40A , 230VAC , I <sub>c</sub> = 1.5/2.5 kA	20/120	<b>165.-</b>



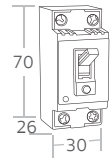
ผ่านการทดสอบโดยศูนย์เชี่ยวชาญเฉพาะด้านเทคโนโลยีไฟฟ้ากำลัง  
คณะวิศวกรรมศาสตร์ จุฬาลงกรณ์มหาวิทยาลัย

**เบรกเกอร์กันดูด ป้องกันไฟดูด มีสัญญาณไฟสีฟ้า/Earth Leakage Breaker 2P with Blue Lamp**



ป้องกันไฟดูด

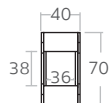
<input type="radio"/>	<b>SB-E16L</b>	16A , 230VAC , I <sub>Δn</sub> = 30 mA Time Tripped = 0.03 s	20/120	<b>475.-</b>	
<input type="radio"/>	<b>SB-E25L</b>	25A , 230VAC , I <sub>Δn</sub> = 30 mA Time Tripped = 0.03 s	20/120	<b>475.-</b>	
<input type="radio"/>	<b>SB-E32L</b>	32A , 230VAC , I <sub>Δn</sub> = 30 mA Time Tripped = 0.03 s	20/120	<b>475.-</b>	
<input type="radio"/>	<b>★SB-E40L15</b>	40A , 230VAC , I <sub>Δn</sub> = 15 mA Time Tripped = 0.03 s	20/120	<b>595.-</b>	—
<input type="radio"/>	<b>★SB-E40L</b>	40A , 230VAC , I <sub>Δn</sub> = 30 mA Time Tripped = 0.03 s	20/120	<b>595.-</b>	



**กล่องสำหรับเซฟตี้เบรกเกอร์แบบฝัง สำหรับรุ่น Deco Series/Flush Mounting Frame & Grip Plate For Deco Series**



<input type="radio"/>	<b>W31SBF</b>	Adaptor สำหรับติดตั้งเซฟตี้เบรกเกอร์ กับหน้ากรงรุ่น Deco Series (ใช้กับฝา W1113) *ราคาไม่รวมหน้ากรงและเบรกเกอร์ Adaptor for Safety Breaker Installation into Deco Series Frame *Price is not included Frame & Breaker (Assembly with W1113)	10/100	<b>15.-</b>
-----------------------	---------------	--	--------	-------------

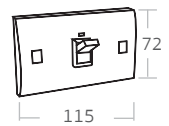


**อัตโนมัติเบรกเกอร์ ป้องกันไฟเกิน มีสัญญาณไฟ LED สีฟ้า/Automatic Breaker with Blue LED (for Air Conditioner Protection)**



ป้องกันไฟเกิน

<input type="radio"/>	<b>WS210L</b>	10A , 230VAC , I <sub>c</sub> = 2.5 kA	10/100	<b>225.-</b>
<input type="radio"/>	<b>WS216L</b>	16A , 230VAC , I <sub>c</sub> = 2.5 kA	10/100	<b>225.-</b>
<input type="radio"/>	<b>WS220L</b>	20A , 230VAC , I <sub>c</sub> = 2.5 kA	10/100	<b>225.-</b>
<input type="radio"/>	<b>WS225L</b>	25A , 230VAC , I <sub>c</sub> = 2.5 kA	10/100	<b>225.-</b>
<input type="radio"/>	<b>WS232L</b>	32A , 230VAC , I <sub>c</sub> = 2.5 kA	10/100	<b>225.-</b>
<input type="radio"/>	<b>★WS240L</b>	40A , 230VAC , I <sub>c</sub> = 2.5 kA	10/100	<b>275.-</b>

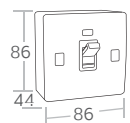


\*ราคาตั้งกล่าวไม่รวมกล่องแบบติดลอยและแบบติดตั้ง  
\*ใช้กับกล่องพลาสติกแบบลอย W111A  
\*ใช้กับกล่องฝัง แชนด์บ็อกซ์ W111

**อัตโนมัติเบรกเกอร์พร้อมกล่องลอยและไฟสัญญาณป้องกันไฟเกิน/Automatic Breaker with Surface Box (with LED Light) 250V, 1.5 kA**



<input type="radio"/>	<b>WS10</b>	10A , 230VAC , I <sub>c</sub> = 1.5 kA	10/100	<b>235.-</b>
<input type="radio"/>	<b>WS16</b>	16A , 230VAC , I <sub>c</sub> = 1.5 kA	10/100	<b>235.-</b>
<input type="radio"/>	<b>WS20</b>	20A , 230VAC , I <sub>c</sub> = 1.5 kA	10/100	<b>235.-</b>
<input type="radio"/>	<b>WS25</b>	25A , 230VAC , I <sub>c</sub> = 1.5 kA	10/100	<b>235.-</b>
<input type="radio"/>	<b>WS32</b>	32A , 230VAC , I <sub>c</sub> = 1.5 kA	10/100	<b>235.-</b>
<input type="radio"/>	<b>★WS40</b>	40A , 230VAC , I <sub>c</sub> = 1.5 kA	10/100	<b>275.-</b>



Product are Sold In Complete Set Only (Surface Box & LED Included)  
สินค้าจำหน่ายพร้อมกล่องลอยเท่านั้น (พร้อมกล่องลอยและไฟสัญญาณ)

★ สินค้าจำนวนจำกัด โปรดตรวจสอบจำนวนก่อนสั่งซื้อ    ★ Product with Limited Stock, Please Check Qty. before Order.