

**HEAVY
DUTY** Series

**Hot Dip Galvanized
CABLE LADDER**
KLSG รangkaเบรลแลดเดอร์ ซุบถลวไนซ

- รangkaเบรลแลดเดอร์ (ซุบถลวไนซ) มีหลายขนาดให้เลือกรใช้งาน
- ความกว้าง ตั้งแต่ 200 - 1000 mm. ความยาว 3000 mm.
- ตัวรangkaผลิตจาก เหล็กแผ่นดำคุณภาพสูง ความหนา 2.0 mm.
- ตัวรangkaออกแบบและควบคุมการผลิตด้วยระบบ CNC (Computer Numerical Control)
- ลักษณะ:การเคลือบผิว ซุบชดถบถลวไนซ หรือ การซุบสังกะสีแบบซุบร้อน ที่ความหนาไม่เกิน 60-80 ไมครอน อ้างอิงมาตรฐาน ASTM, the Canadian Standard association (CSA)
- เหมาะสำหรับงานติดตั้งระบบสายไฟฟ้าภายในและภายนอกอาคาร ที่ต้องการความทนทานต่อทุกสภาพแวดล้อม

Standard Materials:

SPHC - Hot Rolled Mild Steel Sheet 2.0 mm.

Finishing:

Hot Dip Galvanized finishing process through standard ASTM, the Canadian Standard association (CSA) which the coating thickness range are 60-80 micron.

Application:

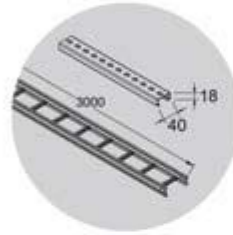
- Houses run of control and power cable support system.
- Used for cable and wire junction, distribution and termination
- Designed to provide superior corrosion protection from harsh environmental conditions.



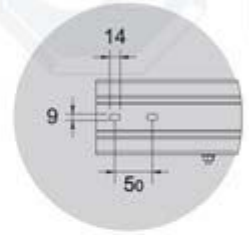
ISOMATIC



FRONT



DIMENSION



SIDE

KLSG รางเคเบิลแลดเดอร์ ชุบทัลวานไนซ์

Price List

| รหัส Code | ขนาด กว้าง x สูง x ยาว (มม.) W x H x L (mm.) | ความหนา (มม.) Thickness (mm.) | ราคาต่อหน่วย (บาท) Unit Price (Baht) |
|-------------|---|----------------------------------|---|
| ✓ KLSG 0200 | 200 x 100 x 3000 | 2.0 | 1,200 |
| ✓ KLSG 0300 | 300 x 100 x 3000 | 2.0 | 1,425 |
| ✓ KLSG 0400 | 400 x 100 x 3000 | 2.0 | 1,590 |
| ✓ KLSG 0500 | 500 x 100 x 3000 | 2.0 | 1,680 |
| ✓ KLSG 0600 | 600 x 100 x 3000 | 2.0 | 1,800 |
| KLSG 0700 | 700 x 100 x 3000 | 2.0 | 1,890 |
| KLSG 0800 | 800 x 100 x 3000 | 2.0 | 1,980 |
| KLSG 0900 | 900 x 100 x 3000 | 2.0 | 2,070 |
| KLSG 1000 | 1000 x 100 x 3000 | 2.0 | 2,160 |

*ราคานี้ยังไม่รวม VAT 7% / ราคาอาจมีการเปลี่ยนแปลงโดยไม่ต้องแจ้งล่วงหน้า


 ตูไฟ รางไฟ
เคจแอล


“ แข็งแรง ทนทาน เหมาะสมกับทุกพื้นที่การใช้งาน ”


HEAVY DUTY
Hot Dip Galvanized
ชุบทัลวานไนซ์

HEAVY DUTY


 ตูไฟ รางไฟ
เคจแอล

ช่องอขึ้น-ช่องอลง เคเบิลแลตเตอร์ ซุกัลวานไนซ์
VERTICAL INSIDE AND OUTSIDE BEND
KLIG/KLOG


| รหัส Code | ขนาด กว้าง x สูง (มม.) W x H (mm.) | ความหนา (มม.) / ราคาต่อหน่วย (บาท) Thickness (mm.) / Unit Price (Baht) | |
|--------------------|---------------------------------------|---|--|
| | | 2.0 | |
| ✓ KLIG / KLOG 0200 | 200 x 100 | 500 | |
| ✓ KLIG / KLOG 0300 | 300 x 100 | 575 | |
| ✓ KLIG / KLOG 0400 | 400 x 100 | 665 | |
| ✓ KLIG / KLOG 0500 | 500 x 100 | 740 | |
| ✓ KLIG / KLOG 0600 | 600 x 100 | 800 | |
| KLIG / KLOG 0700 | 700 x 100 | 875 | |
| KLIG / KLOG 0800 | 800 x 100 | 965 | |
| KLIG / KLOG 0900 | 900 x 100 | 1,050 | |
| KLIG / KLOG 1000 | 1000 x 100 | 1,140 | |

ช่องอจาก 90° เคเบิลแลตเตอร์ ซุกัลวานไนซ์
HORIZONTAL BEND 90°
KLEG


| รหัส Code | ขนาด กว้าง x สูง x ยาว (มม.) W x H x L (mm.) | ความหนา (มม.) / ราคาต่อหน่วย (บาท) Thickness (mm.) / Unit Price (Baht) | |
|-------------|---|---|--|
| | | 2.0 | |
| ✓ KLEG 0200 | 200 x 100 x 525 | 400 | |
| ✓ KLEG 0300 | 300 x 100 x 625 | 475 | |
| ✓ KLEG 0400 | 400 x 100 x 725 | 550 | |
| ✓ KLEG 0500 | 500 x 100 x 825 | 640 | |
| ✓ KLEG 0600 | 600 x 100 x 925 | 725 | |
| KLEG 0700 | 700 x 100 x 1025 | 800 | |
| KLEG 0800 | 800 x 100 x 1125 | 875 | |
| KLEG 0900 | 900 x 100 x 1225 | 940 | |
| KLEG 1000 | 1000 x 100 x 1325 | 1,000 | |

*ราคานี้ยังไม่รวม VAT 7% / ราคาอาจมีการเปลี่ยนแปลงโดยไม่ต้องแจ้งล่วงหน้า

สามทางเคเบิลแลดเดอร์ ชุบทองวาไนซ์

HORIZONTAL TEE

KLTG



| รหัส Code | ขนาด กว้าง x สูง x ยาว (มม.) W x H x L (mm.) | ความหนา (มม.) / ราคาต่อหน่วย (บาท) Thickness (mm) / Unit Price (Baht) | |
|--------------|---|--|--|
| | | 2.0 | |
| ✓ KLTG 0200 | 200 x 100 x 850 | 600 | |
| ✓ KLTG 0300 | 300 x 100 x 950 | 715 | |
| ✓ KLTG 0400 | 400 x 100 x 1050 | 825 | |
| ✓ KLTG 0500 | 500 x 100 x 1150 | 950 | |
| ✓ KLTG 0600 | 600 x 100 x 1250 | 1,075 | |
| KLTG 0700 | 700 x 100 x 1350 | 1,215 | |
| KLTG 0800 | 800 x 100 x 1450 | 1,325 | |
| KLTG 0900 | 900 x 100 x 1550 | 1,440 | |
| KLTG 1000 | 1000 x 100 x 1650 | 1,550 | |

สี่ทางเคเบิลแลดเดอร์ ชุบทองวาไนซ์

HORIZONTAL CROSS

KLXG



| รหัส Code | ขนาด กว้าง x สูง x ยาว (มม.) W x H x L (mm.) | ความหนา (มม.) / ราคาต่อหน่วย (บาท) Thickness (mm) / Unit Price (Baht) | |
|--------------|---|--|--|
| | | 2.0 | |
| KLXG 0200 | 200 x 100 x 850 | 800 | |
| KLXG 0300 | 300 x 100 x 950 | 950 | |
| KLXG 0400 | 400 x 100 x 1050 | 1,090 | |
| KLXG 0500 | 500 x 100 x 1150 | 1,140 | |
| KLXG 0600 | 600 x 100 x 1250 | 1,240 | |
| KLXG 0700 | 700 x 100 x 1350 | 1,370 | |
| KLXG 0800 | 800 x 100 x 1450 | 1,515 | |
| KLXG 0900 | 900 x 100 x 1550 | 1,650 | |
| KLXG 1000 | 1000 x 100 x 1650 | 1,790 | |

*ราคานี้ยังไม่รวม VAT 7% / ราคาอาจมีการเปลี่ยนแปลงโดยไม่ต้องแจ้งล่วงหน้า



ฝารางเคเบิลแลดเดอร์ ซุกัลวานไนซ์

| CABLE LADDER COVER | ขนาดกว้าง (มม.) Width (mm.) | รหัส Code | ราคา (ซุกัลวานไนซ์) Unit Price (HDG) | รหัส Code | ราคา (สังกะสี) Unit Price (Zinc) |
|---|--------------------------------|--------------|---|--------------|-------------------------------------|
| KLAG/KLAH   | 200 | ✓ KLAG 0200 | 1,400 | KLAH 0200 | 1,300 |
| | 300 | ✓ KLAG 0300 | 1,700 | KLAH 0300 | 1,600 |
| | 400 | ✓ KLAG 0400 | 2,000 | KLAH 0400 | 1,900 |
| | 500 | ✓ KLAG 0500 | 2,200 | KLAH 0500 | 2,100 |
| | 600 | ✓ KLAG 0600 | 2,500 | KLAH 0600 | 2,400 |
| | 700 | KLAG 0700 | 2,800 | KLAH 0700 | 2,700 |
| | 800 | KLAG 0800 | 3,100 | KLAH 0800 | 3,000 |
| | 900 | KLAG 0900 | 3,400 | KLAH 0900 | 3,300 |
| | 1000 | KLAG 1000 | 3,700 | KLAH 1000 | 3,600 |

ฝาซอกอินเคเบิลแลดเดอร์ ซุกัลวานไนซ์

| VERTICAL INSIDE BEND COVER | ขนาดกว้าง (มม.) Width (mm.) | รหัส Code | ราคา (ซุกัลวานไนซ์) Unit Price (HDG) | รหัส Code | ราคา (สังกะสี) Unit Price (Zinc) |
|---|--------------------------------|--------------|---|--------------|-------------------------------------|
| KLKG/KLKH   | 200 | ✓ KLKG 0200 | 900 | KLKH 0200 | 800 |
| | 300 | ✓ KLKG 0300 | 1,200 | KLKH 0300 | 1,100 |
| | 400 | ✓ KLKG 0400 | 1,500 | KLKH 0400 | 1,400 |
| | 500 | ✓ KLKG 0500 | 1,800 | KLKH 0500 | 1,700 |
| | 600 | ✓ KLKG 0600 | 2,100 | KLKH 0600 | 2,000 |
| | 700 | KLKG 0700 | 2,400 | KLKH 0700 | 2,300 |
| | 800 | KLKG 0800 | 2,700 | KLKH 0800 | 2,600 |
| | 900 | KLKG 0900 | 3,100 | KLKH 0900 | 2,900 |
| | 1000 | KLKG 1000 | 3,500 | KLKH 1000 | 3,200 |

ฝาซอกนอกเคเบิลแลดเดอร์ ซุกัลวานไนซ์

| VERTICAL OUTSIDE BEND COVER | ขนาดกว้าง (มม.) Width (mm.) | รหัส Code | ราคา (ซุกัลวานไนซ์) Unit Price (HDG) | รหัส Code | ราคา (สังกะสี) Unit Price (Zinc) |
|---|--------------------------------|--------------|---|--------------|-------------------------------------|
| KLLG/KLLH   | 200 | ✓ KLLG 0200 | 900 | KLLH 0200 | 800 |
| | 300 | ✓ KLLG 0300 | 1,200 | KLLH 0300 | 1,100 |
| | 400 | ✓ KLLG 0400 | 1,500 | KLLH 0400 | 1,400 |
| | 500 | ✓ KLLG 0500 | 1,800 | KLLH 0500 | 1,700 |
| | 600 | ✓ KLLG 0600 | 2,100 | KLLH 0600 | 2,000 |
| | 700 | KLLG 0700 | 2,400 | KLLH 0700 | 2,300 |
| | 800 | KLLG 0800 | 2,700 | KLLH 0800 | 2,600 |
| | 900 | KLLG 0900 | 3,100 | KLLH 0900 | 2,900 |
| | 1000 | KLLG 1000 | 3,500 | KLLH 1000 | 3,200 |

*ราคานี้ยังไม่รวม VAT 7% / ราคาอาจมีการเปลี่ยนแปลงโดยไม่ต้องแจ้งล่วงหน้า

ฝาช่องจากเคเบิลแลดเดอร์ ชุมทวิไลน์

| HORIZONTAL BEND 90° COVER | ขนาดกว้าง (มม.) Width (mm.) | รหัส Code | ราคา (ชุบทวิไลน์) Unit Price (HDG) | รหัส Code | ราคา (สังกะสี) Unit Price (Zinc) |
|--|--------------------------------|--------------|---------------------------------------|--------------|-------------------------------------|
| KLPG/KLPH   | 200 | ✓ KLPG 0200 | 800 | KLPH 0200 | 700 |
| | 300 | ✓ KLPG 0300 | 1,100 | KLPH 0300 | 900 |
| | 400 | ✓ KLPG 0400 | 1,400 | KLPH 0400 | 1,200 |
| | 500 | ✓ KLPG 0500 | 1,700 | KLPH 0500 | 1,500 |
| | 600 | ✓ KLPG 0600 | 2,000 | KLPH 0600 | 1,800 |
| | 700 | KLPG 0700 | 2,300 | KLPH 0700 | 2,100 |
| | 800 | KLPG 0800 | 2,600 | KLPH 0800 | 2,400 |
| | 900 | KLPG 0900 | 3,000 | KLPH 0900 | 2,700 |
| | 1000 | KLPG 1000 | 3,400 | KLPH 1000 | 3,000 |

ฝาสามทางเคเบิลแลดเดอร์ ชุมทวิไลน์

| HORIZONTAL TEE COVER | ขนาดกว้าง (มม.) Width (mm.) | รหัส Code | ราคา (ชุบทวิไลน์) Unit Price (HDG) | รหัส Code | ราคา (สังกะสี) Unit Price (Zinc) |
|--|--------------------------------|--------------|---------------------------------------|--------------|-------------------------------------|
| KLQG/KLQH   | 200 | ✓ KLQG 0200 | 1,400 | KLQH 0200 | 1,300 |
| | 300 | ✓ KLQG 0300 | 1,700 | KLQH 0300 | 1,600 |
| | 400 | ✓ KLQG 0400 | 2,000 | KLQH 0400 | 1,900 |
| | 500 | ✓ KLQG 0500 | 2,200 | KLQH 0500 | 2,100 |
| | 600 | ✓ KLQG 0600 | 2,500 | KLQH 0600 | 2,400 |
| | 700 | KLQG 0700 | 2,800 | KLQH 0700 | 2,700 |
| | 800 | KLQG 0800 | 3,100 | KLQH 0800 | 3,000 |
| | 900 | KLQG 0900 | 3,400 | KLQH 0900 | 3,300 |
| | 1000 | KLQG 1000 | 3,700 | KLQH 1000 | 3,600 |

ฝาสี่ทางเคเบิลแลดเดอร์ ชุมทวิไลน์

| HORIZONTAL CROSS COVER | ขนาดกว้าง (มม.) Width (mm.) | รหัส Code | ราคา (ชุบทวิไลน์) Unit Price (HDG) | รหัส Code | ราคา (สังกะสี) Unit Price (Zinc) |
|--|--------------------------------|--------------|---------------------------------------|--------------|-------------------------------------|
| KLRG/KLRH   | 200 | KLRG 0200 | 1,800 | KLRH 0200 | 1,600 |
| | 300 | KLRG 0300 | 2,200 | KLRH 0300 | 2,000 |
| | 400 | KLRG 0400 | 2,600 | KLRH 0400 | 2,300 |
| | 500 | KLRG 0500 | 3,000 | KLRH 0500 | 2,600 |
| | 600 | KLRG 0600 | 3,400 | KLRH 0600 | 3,000 |
| | 700 | KLRG 0700 | 3,800 | KLRH 0700 | 3,400 |
| | 800 | KLRG 0800 | 4,200 | KLRH 0800 | 3,800 |
| | 900 | KLRG 0900 | 4,600 | KLRH 0900 | 4,200 |
| | 1000 | KLRG 1000 | 5,000 | KLRH 1000 | 4,600 |

*ราคานี้ยังไม่รวม VAT 7% / ราคาคงมีการเปลี่ยนแปลงโดยไม่ต้องแจ้งล่วงหน้า





คานล๊อคเคเบิลแลดเดอร์ ชูทกลาวินซ์

| CONNECTOR SYSTEM | รหัส Code | ขนาดกว้าง (มม.) Width (mm.) | ความหนา (มม.) / ราคาต่อหน่วย (บาท) Thickness (mm.) / Unit Price (Bath) |
|--|-------------|--------------------------------|---|
| | | | 2.0 |
| KLUG   | ✓ KLUG 0200 | 200 | 80 |
| | ✓ KLUG 0300 | 300 | 100 |
| | ✓ KLUG 0400 | 400 | 140 |
| | ✓ KLUG 0500 | 500 | 180 |
| | ✓ KLUG 0600 | 600 | 210 |
| | KLUG 0700 | 700 | 250 |
| | KLUG 0800 | 800 | 280 |
| | KLUG 0900 | 900 | 300 |
| | KLUG 1000 | 1000 | 320 |

แผ่นปิดหัวท้ายเคเบิลแลดเดอร์ ชูทกลาวินซ์

| BLIND ENDS | รหัส Code | ขนาดกว้าง (มม.) Width (mm.) | ความหนา (มม.) / ราคาต่อหน่วย (บาท) Thickness (mm.) / Unit Price (Bath) |
|--|-------------|--------------------------------|---|
| | | | 2.0 |
| KLNG   | ✓ KLNG 0200 | 200 | 100 |
| | ✓ KLNG 0300 | 300 | 120 |
| | ✓ KLNG 0400 | 400 | 140 |
| | ✓ KLNG 0500 | 500 | 160 |
| | ✓ KLNG 0600 | 600 | 180 |
| | KLNG 0700 | 700 | 200 |
| | KLNG 0800 | 800 | 220 |
| | KLNG 0900 | 900 | 240 |
| | KLNG 1000 | 1000 | 260 |

แป้นรองรับเคเบิลแลดเดอร์ ชูทกลาวินซ์

| BRACKETS SUPPORT | รหัส Code | ขนาดกว้าง (มม.) Width (mm.) | ความหนา (มม.) / ราคาต่อหน่วย (บาท) Thickness (mm.) / Unit Price (Bath) |
|--|-------------|--------------------------------|---|
| | | | 2.0 |
| KLBG   | ✓ KLBG 0200 | 200 | 150 |
| | ✓ KLBG 0300 | 300 | 200 |
| | ✓ KLBG 0400 | 400 | 250 |
| | ✓ KLBG 0500 | 500 | 300 |
| | ✓ KLBG 0600 | 600 | 350 |
| | KLBG 0700 | 700 | 415 |
| | KLBG 0800 | 800 | 475 |
| | KLBG 0900 | 900 | 565 |
| | KLBG 1000 | 1000 | 625 |

*ราคานี้ยังไม่รวม VAT 7% / ราคาอาจมีการเปลี่ยนแปลงโดยไม่ต้องแจ้งล่วงหน้า

อุปกรณ์เคเบิลแลดเดอร์ ชุดกัลวาไนซ์ CONNECTOR SYSTEM KLZG



✓ ข้อต่อตรง
รหัส / CODE : KLZG 0001
ราคา / PRICE : 50



✓ ข้อต้อยกชั้นลง
รหัส / CODE : KLZG 0002
ราคา / PRICE : 100



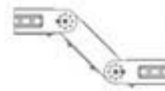
✓ ข้อต่อลงตู้
รหัส / CODE : KLZG 0003
ราคา / PRICE : 75



✓ ข้อลดความกว้าง 10 cm.
รหัส / CODE : KLZG 0004
ราคา / PRICE : 60



✓ ข้อยึดเพดาน
รหัส / CODE : KLZG 0005
ราคา / PRICE : 30



✓ ข้อโยกคอบ้า
รหัส / CODE : KLZG 0006
ราคา / PRICE : 250



✓ แผ่นกั้นกลาง ยาว 3000 mm.
รหัส / CODE : KLZG 0007
ราคา / PRICE : 430/อัน



✓ แป้นยึดกำแพง
รหัส / CODE : KLZG 0008
ราคา / PRICE : 50



✓ ข้อต่อบานพับ
รหัส / CODE : KLZG 0009
ราคา / PRICE : 140



✓ เจลลี่ค
รหัส / CODE : KLZG 0010
ราคา / PRICE : 60



*ราคายังไม่รวม VAT 7% / ราคาอาจมีการเปลี่ยนแปลงโดยไม่ต้องแจ้งล่วงหน้า

