

**HEAVY  
DUTY** Series**Hot Dip Galvanized  
WIREWAY****KWSG** รวงไวร์เวย์ ซุบถลวไนซ

- รวงไวร์เวย์ KJL แบบซันสกรูพร้อมฝาปิด มีทั้งหมด 22 ขนาด
- ตัวรางผลิตจาก เหล็กแผ่นดำคุณภาพสูง ความหนา 1.6-2.0 mm.
- ตัวรางออกแบบและควบคุมการผลิตด้วยระบบ CNC (Computer Numerical Control)
- ลักษณะการเคลือบผิว ซุบถลวไนซ หรือ การซุบสังกะสีแบบจุ่มร้อน ที่ความหนาไม่เก็น 60-80 ไมครอน อ้างอิงมาตรฐาน ASTM, the Canadian Standard association (CSA)
- เหมาะสำหรับงานติดตั้งระบบสายไฟฟ้าภายในและภายนอกอาคาร ที่ต้องการความทนทานต่อทุกสภาพแวดล้อม

**Standard Materials:**

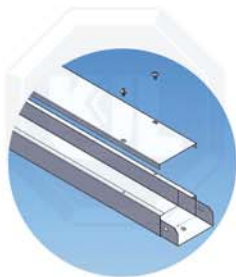
SPHC - Hot Rolled Mild Steel Sheet 1.6-2.0 mm.

**Finishing:**

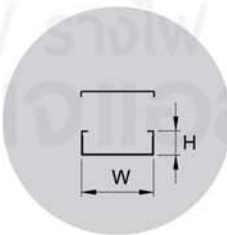
Hot Dip Galvanized finishing process through standard ASTM, the Canadian Standard association (CSA) which the coating thickness range are 60-80 micron.

**Application:**

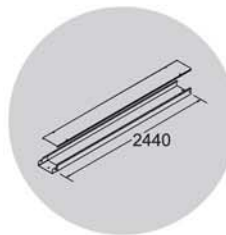
- Houses run of control and power cable support system.
- Used for cable and wire junction, distribution and termination
- Designed to provide superior corrosion protection from harsh environmental conditions.



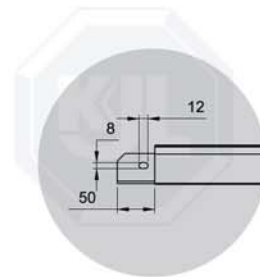
ISOMATIC



FRONT



DIMENSION



SIDE

# KWSG รางโครงเหล็กชุบสังกะสี

## Price List

รหัส Code	ขนาด สูง x กว้าง (นิ้ว) H x W (inches)	ขนาด สูง x กว้าง x ความยาว (มม.) H x W x L (mm.)	ความหนา (มม.) / ราคาต่อหน่วย (บาท) Thickness (mm.) / Unit Price (Baht)	
			1.6	2.0
KWSG 2028	2" x 2" x 8 ฟุต	50 x 50 x 2440	990	1,250
✓ KWSG 2038	2" x 3" x 8 ฟุต	50 x 75 x 2440	1,150	1,420
✓ KWSG 2048	2" x 4" x 8 ฟุต	50 x 100 x 2440	1,350	1,680
KWSG 2068	2" x 6" x 8 ฟุต	50 x 150 x 2440	1,800	2,200
KWSG 2088	2" x 8" x 8 ฟุต	50 x 200 x 2440	2,300	2,800
✓ KWSG 3048	3" x 4" x 8 ฟุต	75 x 100 x 2440	1,550	1,950
✓ KWSG 4048	4" x 4" x 8 ฟุต	100 x 100 x 2440	1,650	2,160
✓ KWSG 4068	4" x 6" x 8 ฟุต	100 x 150 x 2440	2,050	2,650
✓ KWSG 4088	4" x 8" x 8 ฟุต	100 x 200 x 2440	2,400	3,150
KWSG 4108	4" x 10" x 8 ฟุต	100 x 250 x 2440	2,750	3,650
KWSG 4128	4" x 12" x 8 ฟุต	100 x 300 x 2440	3,100	4,150
KWSG 4148	4" x 14" x 8 ฟุต	100 x 350 x 2440	3,550	4,650
KWSG 4168	4" x 16" x 8 ฟุต	100 x 400 x 2440	3,900	5,100
KWSG 4188	4" x 18" x 8 ฟุต	100 x 450 x 2440	4,250	5,600
KWSG 4208	4" x 20" x 8 ฟุต	100 x 500 x 2440	4,650	6,100
KWSG 6068	6" x 6" x 8 ฟุต	150 x 150 x 2440	2,400	3,150
KWSG 6088	6" x 8" x 8 ฟุต	150 x 200 x 2440	2,750	3,650
KWSG 6108	6" x 10" x 8 ฟุต	150 x 250 x 2440	3,100	4,150
KWSG 6128	6" x 12" x 8 ฟุต	150 x 300 x 2440	3,550	4,790
KWSG 8088	8" x 8" x 8 ฟุต	200 x 200 x 2440	3,100	4,150
KWSG 8108	8" x 10" x 8 ฟุต	200 x 250 x 2440	3,550	4,790
KWSG 8128	8" x 12" x 8 ฟุต	200 x 300 x 2440	4,250	5,200

\*ราคานี้ยังไม่รวม VAT 7% / ราคาอาจมีการเปลี่ยนแปลงโดยไม่ต้องแจ้งล่วงหน้า



“ แข็งแรง ทนทาน ติดตั้งงานสะดวก ”



ตู้ไฟ รางไฟ เคเบิ้ล

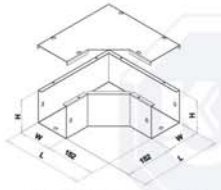


**HEAVY DUTY**  
Hot Dip Galvanized  
ชุบสังกะสี

HEAVY DUTY

**ข้อจอรางไวร์เวย์ เปิดบน / เปิดใน / เปิดนอก ชุบทาลวานซ์**
**KWBG**
**ข้อจอบีบน**

**KWIG**
**ข้อจอบีใน**

**KWOG**
**ข้อจอบีนอก**

**HORIZONTAL  
ELBOW 90°**

**INSIDE VERTICAL**

**OUTSIDE VERTICAL**

รหัส Code	ขนาด (นิ้ว) Size (inches)	ขนาด เปิดบน (มม.) H x W x L (mm.)	ขนาด เปิดใน / นอก (มม.) H x W x L (mm.)	ความหนา (มม.) / ราคาต่อหน่วย (บาท) Thickness (mm.) / Unit Price (Baht)	
				1.6	2.0
KWBG/IG/OG 2020	2" x 2"	50 x 50 x 227	50 x 50 x 202	490	620
✓ KWBG/IG/OG 2030	2" x 3"	50 x 75 x 227	50 x 75 x 202	590	720
✓ KWBG/IG/OG 2040	2" x 4"	50 x 100 x 252	50 x 100 x 202	620	840
KWBG/IG/OG 2060	2" x 6"	50 x 150 x 302	50 x 150 x 202	900	1,150
KWBG/IG/OG 2080	2" x 8"	50 x 200 x 302	50 x 200 x 202	1,150	1,400
✓ KWBG/IG/OG 3040	3" x 4"	75 x 100 x 252	75 x 100 x 227	715	960
✓ KWBG/IG/OG 4040	4" x 4"	100 x 100 x 252	100 x 100 x 252	800	1,080
✓ KWBG/IG/OG 4060	4" x 6"	100 x 150 x 302	100 x 150 x 252	975	1,320
✓ KWBG/IG/OG 4080	4" x 8"	100 x 200 x 352	100 x 200 x 252	1,160	1,540
KWBG/IG/OG 4100	4" x 10"	100 x 250 x 402	100 x 250 x 252	1,350	1,800
KWBG/IG/OG 4120	4" x 12"	100 x 300 x 452	100 x 300 x 252	1,520	2,050
KWBG/IG/OG 4140	4" x 14"	100 x 350 x 452	100 x 350 x 252	1,750	2,270
KWBG/IG/OG 4160	4" x 16"	100 x 400 x 452	100 x 400 x 252	1,990	2,500
KWBG/IG/OG 4180	4" x 18"	100 x 450 x 452	100 x 450 x 252	2,200	2,800
KWBG/IG/OG 4200	4" x 20"	100 x 500 x 452	100 x 500 x 252	2,500	3,000
KWBG/IG/OG 6060	6" x 6"	150 x 150 x 302	150 x 150 x 302	1,160	1,540
KWBG/IG/OG 6080	6" x 8"	150 x 200 x 352	150 x 200 x 302	1,350	1,800
KWBG/IG/OG 6100	6" x 10"	150 x 250 x 402	150 x 250 x 302	1,520	2,050
KWBG/IG/OG 6120	6" x 12"	150 x 300 x 452	150 x 300 x 302	1,750	2,270
KWBG/IG/OG 8080	8" x 8"	200 x 200 x 352	200 x 200 x 302	1,520	2,050
KWBG/IG/OG 8100	8" x 10"	200 x 250 x 402	200 x 250 x 302	1,750	2,270
KWBG/IG/OG 8120	8" x 12"	200 x 300 x 452	200 x 300 x 352	2,150	2,600

\*ราคานี้ยังไม่รวม VAT 7% / ราคาอาจมีการเปลี่ยนแปลงโดยไม่ต้องแจ้งล่วงหน้า

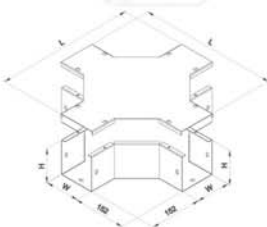
**HEAVY DUTY**

## สามทางโวลต์เวย์ ซบักลวาไนซ์

**HORIZONTAL TEE****KWTG**

รหัส Code	ขนาด (นิ้ว) Size (inches)	ขนาด เปิดตบ (มม.) H x W x L (mm.)	ความหนา (มม.) / ราคาต่อหน่วย (บาท) Thickness (mm.) / Unit Price (Baht)	
			1.6	2.0
KWTG 2020	2" x 2"	50 x 50 x 381	590	720
✓ KWTG 2030	2" x 3"	50 x 75 x 381	750	870
✓ KWTG 2040	2" x 4"	50 x 100 x 406	850	990
KWTG 2060	2" x 6"	50 x 150 x 457	1,000	1,250
KWTG 2080	2" x 8"	50 x 200 x 457	1,250	1,500
✓ KWTG 3040	3" x 4"	75 x 100 x 406	890	1,060
✓ KWTG 4040	4" x 4"	100 x 100 x 406	950	1,180
✓ KWTG 4060	4" x 6"	100 x 150 x 457	1,100	1,420
✓ KWTG 4080	4" x 8"	100 x 200 x 508	1,300	1,650
KWTG 4100	4" x 10"	100 x 250 x 559	1,490	1,890
KWTG 4120	4" x 12"	100 x 300 x 610	1,700	2,150
KWTG 4140	4" x 14"	100 x 350 x 610	1,970	2,350
KWTG 4160	4" x 16"	100 x 400 x 610	2,250	2,700
KWTG 4180	4" x 18"	100 x 450 x 610	2,520	3,100
KWTG 4200	4" x 20"	100 x 500 x 610	2,700	3,300
KWTG 6060	6" x 6"	150 x 150 x 457	1,300	1,650
KWTG 6080	6" x 8"	150 x 200 x 508	1,490	1,890
KWTG 6100	6" x 10"	150 x 250 x 559	1,700	2,150
KWTG 6120	6" x 12"	150 x 300 x 610	2,050	2,350
KWTG 8080	8" x 8"	200 x 200 x 508	1,700	2,150
KWTG 8100	8" x 10"	200 x 250 x 559	2,050	2,350
KWTG 8120	8" x 12"	200 x 300 x 610	2,250	2,800

## สี่ทางโวลต์เวย์ ซบักลวาไนซ์

**HORIZONTAL CROSS****KWXG**

รหัส Code	ขนาด (นิ้ว) Size (inches)	ขนาด เปิดตบ (มม.) H x W x L (mm.)	ความหนา (มม.) / ราคาต่อหน่วย (บาท) Thickness (mm.) / Unit Price (Baht)	
			1.6	2.0
KWXG 2020	2" x 2"	50 x 50 x 381	790	920
✓ KWXG 2030	2" x 3"	50 x 75 x 381	950	1,150
✓ KWXG 2040	2" x 4"	50 x 100 x 406	1,050	1,200
KWXG 2060	2" x 6"	50 x 150 x 457	1,200	1,500
KWXG 2080	2" x 8"	50 x 200 x 457	1,450	1,700
✓ KWXG 3040	3" x 4"	75 x 100 x 406	1,100	1,280
✓ KWXG 4040	4" x 4"	100 x 100 x 406	1,200	1,390
✓ KWXG 4060	4" x 6"	100 x 150 x 457	1,500	1,650
✓ KWXG 4080	4" x 8"	100 x 200 x 508	1,700	1,900
KWXG 4100	4" x 10"	100 x 250 x 559	1,920	2,200
KWXG 4120	4" x 12"	100 x 300 x 610	2,200	2,450
KWXG 4140	4" x 14"	100 x 350 x 610	2,500	2,820
KWXG 4160	4" x 16"	100 x 400 x 610	2,800	3,150
KWXG 4180	4" x 18"	100 x 450 x 610	3,100	3,550
KWXG 4200	4" x 20"	100 x 500 x 610	3,450	3,950
KWXG 6060	6" x 6"	150 x 150 x 457	1,700	1,900
KWXG 6080	6" x 8"	150 x 200 x 508	1,920	2,200
KWXG 6100	6" x 10"	150 x 250 x 559	2,200	2,450
KWXG 6120	6" x 12"	150 x 300 x 610	2,500	2,820
KWXG 8080	8" x 8"	200 x 200 x 508	2,200	2,450
KWXG 8100	8" x 10"	200 x 250 x 559	2,500	2,820
KWXG 8120	8" x 12"	200 x 300 x 610	2,800	3,100

\*ราคานี้ยังไม่รวม VAT 7% / ราคาอาจมีการเปลี่ยนแปลงโดยไม่ต้องแจ้งล่วงหน้า



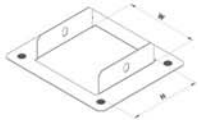
**ข้อรับรางไวร์เวย์ ชุบกัลวาไนซ์**
**HANGER SUPPORT**
**KWHG**


รหัส Code	ขนาด (นิ้ว) Size (inches)	ขนาด (มม.) H x W (mm.)	ความหนา (มม.) / ราคาต่อหน่วย (บาท) Thickness (mm) / Unit Price (Baht)	
			1.6	2.0
KWHG 2020	2" x 2"	50 x 50		75
✓ KWHG 2030	2" x 3"	50 x 75		95
✓ KWHG 2040	2" x 4"	50 x 100		115
KWHG 2060	2" x 6"	50 x 150		125
KWHG 2080	2" x 8"	50 x 200		135
✓ KWHG 3040	3" x 4"	75 x 100		120
✓ KWHG 4040	4" x 4"	100 x 100		125
✓ KWHG 4060	4" x 6"	100 x 150		140
✓ KWHG 4080	4" x 8"	100 x 200		160
KWHG 4100	4" x 10"	100 x 250		180
KWHG 4120	4" x 12"	100 x 300		200
KWHG 4140	4" x 14"	100 x 350		220
KWHG 4160	4" x 16"	100 x 400		240
KWHG 4180	4" x 18"	100 x 450		260
KWHG 4200	4" x 20"	100 x 500		280
KWHG 6060	6" x 6"	150 x 150		160
KWHG 6080	6" x 8"	150 x 200		180
KWHG 6100	6" x 10"	150 x 250		200
KWHG 6120	6" x 12"	150 x 300		220
KWHG 8080	8" x 8"	200 x 200		200
KWHG 8100	8" x 10"	200 x 250		220
KWHG 8120	8" x 12"	200 x 300		240

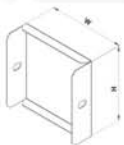
**ข้อต่อตรงรางไวร์เวย์ ชุบกัลวาไนซ์**
**CONNECTOR**
**KWCG**


รหัส Code	ขนาด (นิ้ว) Size (inches)	ขนาด (มม.) H x W (mm.)	ความหนา (มม.) / ราคาต่อหน่วย (บาท) Thickness (mm) / Unit Price (Baht)	
			1.6	2.0
KWCG 2020	2" x 2"	50 x 50	100	120
✓ KWCG 2030	2" x 3"	50 x 75	105	125
✓ KWCG 2040	2" x 4"	50 x 100	110	130
KWCG 2060	2" x 6"	50 x 150	120	140
KWCG 2080	2" x 8"	50 x 200	130	150
✓ KWCG 3040	3" x 4"	75 x 100	120	140
✓ KWCG 4040	4" x 4"	100 x 100	130	150
✓ KWCG 4060	4" x 6"	100 x 150	140	160
✓ KWCG 4080	4" x 8"	100 x 200	150	170
KWCG 4100	4" x 10"	100 x 250	160	180
KWCG 4120	4" x 12"	100 x 300	170	190
KWCG 4140	4" x 14"	100 x 350	180	200
KWCG 4160	4" x 16"	100 x 400	190	210
KWCG 4180	4" x 18"	100 x 450	200	220
KWCG 4200	4" x 20"	100 x 500	210	230
KWCG 6060	6" x 6"	150 x 150	160	180
KWCG 6080	6" x 8"	150 x 200	170	190
KWCG 6100	6" x 10"	150 x 250	180	200
KWCG 6120	6" x 12"	150 x 300	190	210
KWCG 8080	8" x 8"	200 x 200	180	200
KWCG 8100	8" x 10"	200 x 250	190	210
KWCG 8120	8" x 12"	200 x 300	200	220

\*ราคานี้ยังไม่รวม VAT 7% / ราคาอาจมีการเปลี่ยนแปลงโดยไม่ต้องแจ้งล่วงหน้า

**ข้อต่อลงตู้รางไวร์เวย์ ซุกกัลวาไนซ์**
**FLANG END**
**KWFG**


รหัส Code	ขนาด (นิ้ว) Size (inches)	ขนาด (มม.) H x W (mm.)	ความหนา (มม.) / ราคาต่อหน่วย (บาท) Thickness (mm.) / Unit Price (Baht)	
			1.6	2.0
KWFG 2020	2" x 2"	50 x 50	150	170
✓ KWFG 2030	2" x 3"	50 x 75	165	185
✓ KWFG 2040	2" x 4"	50 x 100	175	195
KWFG 2060	2" x 6"	50 x 150	190	220
KWFG 2080	2" x 8"	50 x 200	220	250
✓ KWFG 3040	3" x 4"	75 x 100	190	220
✓ KWFG 4040	4" x 4"	100 x 100	210	240
✓ KWFG 4060	4" x 6"	100 x 150	230	260
✓ KWFG 4080	4" x 8"	100 x 200	250	280
KWFG 4100	4" x 10"	100 x 250	270	300
KWFG 4120	4" x 12"	100 x 300	290	320
KWFG 4140	4" x 14"	100 x 350	310	340
KWFG 4160	4" x 16"	100 x 400	330	360
KWFG 4180	4" x 18"	100 x 450	350	380
KWFG 4200	4" x 20"	100 x 500	370	400
KWFG 6060	6" x 6"	150 x 150	270	280
KWFG 6080	6" x 8"	150 x 200	290	300
KWFG 6100	6" x 10"	150 x 250	310	320
KWFG 6120	6" x 12"	150 x 300	330	340
KWFG 8080	8" x 8"	200 x 200	310	320
KWFG 8100	8" x 10"	200 x 250	330	340
KWFG 8120	8" x 12"	200 x 300	350	360

**แผ่นปิดหัวท้ายรางไวร์เวย์ ซุกกัลวาไนซ์**
**END CAP**
**KWNG**


รหัส Code	ขนาด (นิ้ว) Size (inches)	ขนาด (มม.) H x W (mm.)	ความหนา (มม.) / ราคาต่อหน่วย (บาท) Thickness (mm.) / Unit Price (Baht)	
			1.6	2.0
KWNG 2020	2" x 2"	50 x 50	100	120
✓ KWNG 2030	2" x 3"	50 x 75	105	125
✓ KWNG 2040	2" x 4"	50 x 100	110	130
KWNG 2060	2" x 6"	50 x 150	120	140
KWNG 2080	2" x 8"	50 x 200	130	150
✓ KWNG 3040	3" x 4"	75 x 100	120	140
✓ KWNG 4040	4" x 4"	100 x 100	130	150
✓ KWNG 4060	4" x 6"	100 x 150	140	160
✓ KWNG 4080	4" x 8"	100 x 200	150	170
KWNG 4100	4" x 10"	100 x 250	160	180
KWNG 4120	4" x 12"	100 x 300	170	190
KWNG 4140	4" x 14"	100 x 350	180	200
KWNG 4160	4" x 16"	100 x 400	190	210
KWNG 4180	4" x 18"	100 x 450	200	220
KWNG 4200	4" x 20"	100 x 500	210	230
KWNG 6060	6" x 6"	150 x 150	160	180
KWNG 6080	6" x 8"	150 x 200	170	190
KWNG 6100	6" x 10"	150 x 250	180	200
KWNG 6120	6" x 12"	150 x 300	190	210
KWNG 8080	8" x 8"	200 x 200	180	200
KWNG 8100	8" x 10"	200 x 250	190	210
KWNG 8120	8" x 12"	200 x 300	200	220

\*ราคานี้ยังไม่รวม VAT 7% / ราคาอาจมีการเปลี่ยนแปลงโดยไม่ต้องแจ้งล่วงหน้า

