

Square D Classic Load Center

ตู้โหลดเซ็นเตอร์ สแควร์ดี รุ่น คลาสสิก แบบเมนเซอร์กิตเบรกเกอร์



แบบ เมนเบรกเกอร์ ขนาด 100A (ทนกระแสลัดวงจร 25 kA)

Main Breaker	Number of Way	Catalog Number	Unit Price
รุ่น EZC	จำนวนวงจรย่อย	รหัสสินค้า	ราคา/หน่วย (บาท)
บริษัทฯ แนะนำ ให้เลือกใช้ เมนเบรกเกอร์ รุ่น EZC100H	12	QO3-100EZ12G/SN	
	18	QO3-100EZ18G/SN	
	24	QO3-100EZ24G/SN	
	30	QO3-100EZ30G/SN	
	36	QO3-100EZ36G/SN	
	42	QO3-100EZ42G/SN	

*ราคาตู้เปล่าเท่านั้น

อุปกรณ์ควบคุมไฟฟ้า 3 เฟส 4 สาย แรงดัน 240/415 VAC พร้อมกราวด์บาร์ (GND) แบบที่เข้ากับเมนเบรกเกอร์

ตู้โหลดเซ็นเตอร์ รุ่นใหม่ล่าสุด ทนทาน แข็งแกร่ง ปลอดภัย ด้วยการออกแบบและทดสอบมาตรฐาน IEC 60439-1 และ มท. 1436-2540 รองรับเมนเบรกเกอร์ขนาด 100A และ 250A เหมาะสำหรับ การติดตั้งบ้านขนาดใหญ่ อาคารพาณิชย์ และ โรงงานอุตสาหกรรม

ข้อเสนอแนะ : บริษัท ชไนเดอร์ (ไทยแลนด์) ขอแนะนำ ลูกค้าให้ใช้ตู้โหลดเซ็นเตอร์ สแควร์ดี รุ่นแบบมีเมนเซอร์กิตเบรกเกอร์คู่กับเมนเซอร์กิตเบรกเกอร์รุ่น EasyPact EZC100H สำหรับขนาด 100A เนื่องจากผ่านการทดสอบมาตรฐาน IEC 60439-1



แบบ เมนเบรกเกอร์ ขนาด 250A (ทนกระแสลัดวงจร 25 kA)

Main Breaker	Number of Way	Catalog Number	Unit Price
รุ่น EZC	จำนวนวงจรย่อย	รหัสสินค้า	ราคา/หน่วย (บาท)
บริษัทฯ แนะนำ ให้เลือกใช้ เมนเบรกเกอร์ รุ่น EZC250N	12	QO3-250EZ12G/SN	
	18	QO3-250EZ18G/SN	
	24	QO3-250EZ24G/SN	
	30	QO3-250EZ30G/SN	
	36	QO3-250EZ36G/SN	
	42	QO3-250EZ42G/SN	
	48	QO3-250EZ48G/SN	

*ราคาตู้เปล่าเท่านั้น

ข้อเสนอแนะ : บริษัท ชไนเดอร์ (ไทยแลนด์) ขอแนะนำ ลูกค้าให้ใช้ตู้โหลดเซ็นเตอร์ สแควร์ดี รุ่นแบบมีเมนเซอร์กิตเบรกเกอร์คู่กับเมนเซอร์กิตเบรกเกอร์รุ่น EasyPact EZC250N หรือ EZC250H สำหรับขนาด 250A เนื่องจากผ่านการทดสอบมาตรฐาน IEC 60439-1

อุปกรณ์เสริม

Description	Catalog Number	Unit Price
รายละเอียดสินค้า	รหัสสินค้า	ราคา/หน่วย (บาท)

อุปกรณ์สำหรับแปลงตู้โหลดเซ็นเตอร์ 3 เฟส ให้เป็นตู้ 1 เฟส ใช้ร่วมกับเบรกเกอร์เมน EasyPact 100AF 2 โพล เฉพาะตู้ขนาด 100 แอมป์ เท่านั้น

QO3-CON1PH

Key Lock for Load Center

ใช้ร่วมกับตู้โหลดเซ็นเตอร์ 3 เฟส ลูกกุญแจเป็นแบบ Key-alike 1330.05.2A



Square D Classic Load Center

ตู้โหลดเซ็นเตอร์ สแควร์ดี รุ่น คลาสสิก แบบเมนลัก



อุปกรณ์ควบคุมไฟฟ้า 3 เฟส 4 สาย แรงดัน 240/415 VAC พร้อมกราวด์บาร์ (GND) แบบ เมนลัก (MAIN LUG)

ตู้โหลดเซ็นเตอร์ ทนทานแข็งแรง ปลอดภัย ด้วยการออกแบบและทดสอบ ตามมาตรฐาน IEC 60439-1 และ มอก.1436-2540 รองรับการใช้ไฟขนาด 100A และ 250A เหมาะสำหรับการติดตั้งในบ้านขนาดใหญ่ อาคารพาณิชย์ และโรงงานอุตสาหกรรม



Square D Load Center

แบบ เมนลัก ขนาด 100A (ทนกระแสลัดวงจร 10 kA)

Main Lug	Number of Way	Catalog Number	Unit Price
	จำนวนวงจรย่อย	รหัสสินค้า	ราคา/หน่วย (บาท)
ขนาดบาร์ 100 A แบบ เมนลัก (MAIN LUG)	12	QO3-100L12G/SN	
	18	QO3-100L18G/SN	
	24	QO3-100L24G/SN	
	30	QO3-100L30G/SN	
	36	QO3-100L36G/SN	
	42	QO3-100L42G/SN	

*ราคาตู้เปล่าเท่านั้น

แบบ เมนลัก ขนาด 250A (ทนกระแสลัดวงจร 10 kA)

Main Lug	Number of Way	Catalog Number	Unit Price
	จำนวนวงจรย่อย	รหัสสินค้า	ราคา/หน่วย (บาท)
ขนาดบาร์ 250 A แบบ เมนลัก (MAIN LUG)	12	QO3-250L12G/SN	
	18	QO3-250L18G/SN	
	24	QO3-250L24G/SN	
	30	QO3-250L30G/SN	
	36	QO3-250L36G/SN	
	42	QO3-250L42G/SN	
	48	QO3-250L48G/SN	

*ราคาตู้เปล่าเท่านั้น



สามารถสลับฝาหน้าได้เพื่อความสะดวกในการติดตั้งทั้งการเชื่อมต่อ ขั้วและขว



แผ่นป้ายโลโก้สามารถถอดเปลี่ยน สลับได้



สามารถสลับตัวล็อกทั้งซ้ายและ ขวเพื่อทำการล็อกในกรณีที่ทำ การสลับฝาเปิดขั้วหรือขว



เข้าสายได้อย่างง่ายด้วยแผ่นเหล็ก ถอดได้ทั้งด้านบนและด้านล่าง



สะดวกและง่ายต่อการเข้าสายไฟ ขนาดใหญ่ด้วย LUG Terminal ขนาดใหญ่ขึ้น



กราวด์บาร์ (GND) ที่มาพร้อมตู้ และ LUG Connector ขนาดใหญ่ ช่วยทำการเข้าสายง่ายและสะดวกขึ้น



พื้นที่ภายในตู้กว้างขวาง ช่วยให้การ เดินสายภายในตู้ง่ายขึ้น

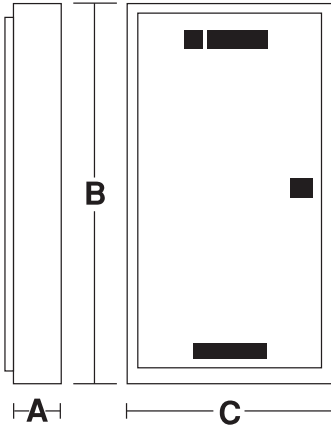


แถบ fingerproof บัสบาร์ แบบ ใสช่วยป้องกันการสัมผัสโดยตรงกับแผงบัสบาร์ และมองเห็น การใช้งานจริงได้ง่ายกว่า

Dimension

ขนาดอุปกรณ์

Classic Load Center



Dimensions (mm)

Square D Load Center : Classic

No. of way จำนวนวงจรย่อย	Main LUG Type	Dimention (mm)		
		A	B	C
12	QO3-100L12G/SN	130	455	381
18	QO3-100L18G/SN	130	455	381
24	QO3-100L24G/SN	130	605	381
30	QO3-100L30G/SN	130	605	381
36	QO3-100L36G/SN	130	605	381
42	QO3-100L42G/SN	130	755	381

Square D Load Center : Classic

No. of way จำนวนวงจรย่อย	Main LUG Type	Dimention (mm)		
		A	B	C
12	QO3-250L12G/SN	130	455	381
18	QO3-250L18G/SN	130	605	381
24	QO3-250L24G/SN	130	605	381
30	QO3-250L30G/SN	130	605	381
36	QO3-250L36G/SN	130	755	381
42	QO3-250L42G/SN	130	755	381
48	QO3-250L48G/SN	130	905	381

Square D Load Center : Classic

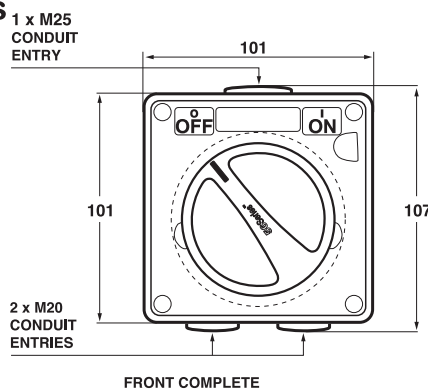
No. of way จำนวนวงจรย่อย	Main Breaker Type	Dimention (mm)		
		A	B	C
12	QO3-100EZ12G/SN	130	455	381
18	QO3-100EZ18G/SN	130	605	381
24	QO3-100EZ24G/SN	130	605	381
30	QO3-100EZ30G/SN	130	605	381
36	QO3-100EZ36G/SN	130	755	381
42	QO3-100EZ42G/SN	130	755	381

Square D Load Center : Classic

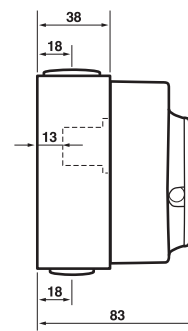
No. of way จำนวนวงจรย่อย	Main Breaker Type	Dimention (mm)		
		A	B	C
12	QO3-250EZ12G/SN	130	605	381
18	QO3-250EZ18G/SN	130	605	381
24	QO3-250EZ24G/SN	130	755	381
30	QO3-250EZ30G/SN	130	755	381
36	QO3-250EZ36G/SN	130	905	381
42	QO3-250EZ42G/SN	130	905	381
48	QO3-250EZ48G/SN	130	905	381

Dimension

56 Series Dimensional Drawings

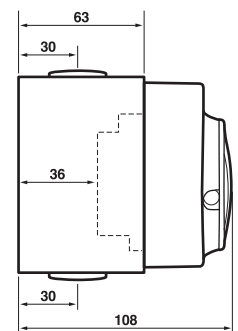


FRONT COMPLETE



SIDE COMPLETE

56SW110
56SW115
56SW110/2



SIDE COMPLETE

56SW220